

# Výroční zpráva 2024

Vážení akcionáři, investoři a zaměstnanci, předkládáme Vám výroční zprávu společnosti za rok 2024, která shrnuje klíčové události, hospodářské výsledky a strategické směřování naší společnosti. V následujících kapitolách se dozvíte o historii společnosti, obchodní činnosti, finančních výsledcích, výrobě, výzkumu a vývoji, a environmentální politice. Dokument obsahuje komplexní přehled našeho podnikání s důrazem na úspěchy v diverzifikaci výrobního portfolia a pokroky v oblasti koncentrační solární technologie CSP Dish Stirling.


Bohdalice, květen 2025

Představenstvo společnosti

## Obsah

- [Historie společnosti](#)
- [Going concern a podnikatelský plán](#)
- [Rok 2024](#)
- [Perspektiva dalšího vývoje](#)
- [Finanční ukazatele](#)
- [Organizační struktura a vedení společnosti](#)
- [Výroba a její řízení](#)
- [Výzkum a vývoj](#)
- [Environmentální politika a řízení jakosti](#)
- [Zpráva o propojených osobách](#)
- [Roční účetní závěrka](#)





# Historie společnosti

Naše společnost má bohatou historii sahající až do roku 1907, kdy byla založena jako rodinná firma pana Langa. V té době se specializovala výhradně na výrobu strojů a zařízení pro mlékárenský průmysl. S postupem času se portfolio rozšiřovalo a firma začala pokrývat celý potravinářský průmysl, přičemž zvláštní důraz byl kladen na porážecí linky pro drůbežářský sektor. Až do roku 1992 jsme fungovali jako mechanizační závod společnosti Xaverov Praha, a.s. Přelomovým obdobím byl rok 1992/1993, kdy společnost prošla privatizačním procesem a transformovala se do akciové společnosti s dnešním názvem. V této etapě jsme se soustředili primárně na domácí trh tehdejšího Československa, kde jsme dodávali zařízení pro porážku a zpracování drůbeže a králíků.



Od roku 1996 jsme procházeli významnou restrukturalizací našeho výrobního programu, abychom lépe odpovídali požadavkům a změnám na trhu. Tato transformace byla dokončena v roce 1999. V následujících letech jsme maximálně využili naše zkušenosti se zpracováním nerezavějících i uhlíkových ocelí, což vedlo k tomu, že do roku 2002 více než polovina naší produkce směřovala na zahraniční trhy.

# Going concern a podnikatelský plán

Účetní jednotka sestavila účetní závěrku na principu going concern, neboť nebyly identifikovány žádné důvody, které by zpochybňovaly předpoklad dalšího nepřetržitého pokračování v činnosti. Navzdory mnoha negativním vlivům, které v současné době ovlivňují podnikatelské prostředí, naše společnost má jasně definovanou strategii pro rok 2025 a následující období. Strategickým cílem společnosti je diverzifikace výrobního portfolia, která spočívá ve vyvážení produkce mezi dvěma klíčovými směry:

## Výroba na zakázku

Výroba strojů a zařízení dle dokumentace zákazníka, která představuje stabilní zdroj příjmů a udržuje naše výrobní kapacity v plném využití.

## Vlastní výrobky

Produkce vlastních výrobků využívajících výsledků výzkumu a vývoje minulých období, což umožňuje vyšší přidanou hodnotu a lepší pozici na trhu.

V roce 2025 bude společnost pokračovat ve výzkumu a vývoji technologie CSP (Concentrating Solar Power) a bude připravovat další pilotní projekty koncentrační solární elektrárny CSP Dish Stirling. Tato technologie představuje významný potenciál pro budoucí růst společnosti a rozšíření jejího působení na trhu obnovitelných zdrojů energie.

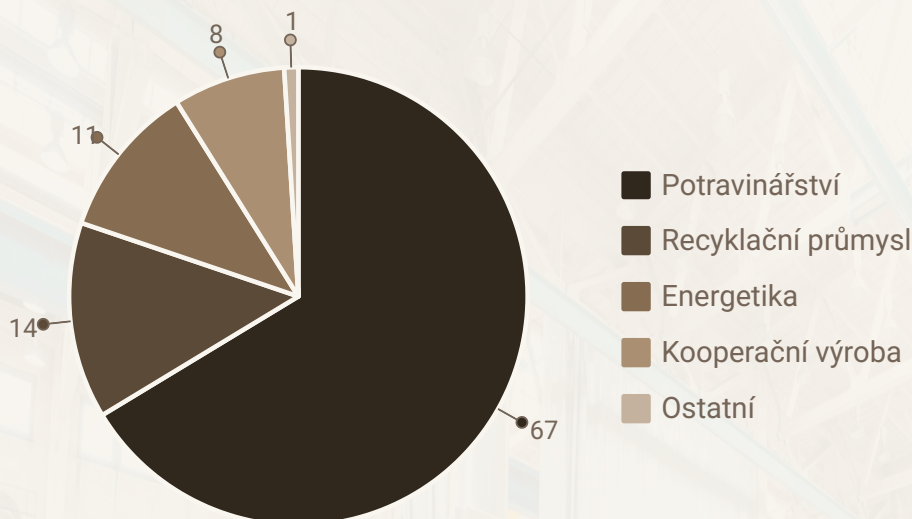
Obrat společnosti v roce 2023 byl pozitivně ovlivněn zahájením spolupráce s novými zákazníky, přičemž majoritní objem výroby i exportu tvořily nerezové svařované konstrukce a zařízení. Tento trend pokračoval i v roce 2024. Hlavní výzvou pro rok 2024 bylo překlenutí dopadů ekonomické krize a s tím souvisejícího odkládání investičních akcí, což vedlo k menšímu objemu zakázkové náplně.

Navzdory těmto výzvám společnost úspěšně pokračuje v diverzifikaci portfolia, která staví na našich dlouholetých zkušenostech a znalostech v oblasti svařovaných nerezových strojů a zařízení. Tento přístup nám umožňuje flexibilně reagovat na měnící se podmínky na trhu a zajistit stabilní růst i v náročných ekonomických podmínkách.

Položky	Plán 2025 (tis. Kč)	FY 2024 (tis. Kč)
I. + II. Tržby	140000	137459
Přidaná hodnota	53650	50285
D. Osobní náklady	34602	33629
* Provozní výsledek	12473	10699
* Finanční výsledek	-2990	-2942
** Výsledek hospodaření	8783	7757

# Rok 2024

Rok 2024 byl pro naši společnost obdobím úspěšného pokračování v realizaci dříve naplánovaných strategických kroků a změn, které reagovaly na dynamické tržní podmínky. Naše flexibilní přizpůsobení se potřebám trhu přineslo pozitivní výsledky v několika klíčových oblastech našeho podnikání.



Majoritní podíl na našich tržbách i exportu tvořila výroba a montáž velkých nerezových svařovaných ocelových konstrukcí určených pro potravinářský i recyklační průmysl. Tento segment zůstává naším nejsilnějším pilířem, který těží z dlouholetých zkušeností a expertízy našich zaměstnanců.

Významným úspěchem roku 2024 bylo zahájení výroby a dodávek pro nový tržní segment – svařovaných konstrukcí pro energetiku. Navzdory časově náročnému procesu implementace se nám podařilo velmi rychle zahájit produkci v tomto segmentu. Podstatnou výhodou je, že můžeme využívat stávající kapacity a dovednosti, které jsou velmi podobné naší zavedené výrobě pro ostatní zákazníky, což umožnilo efektivní rozšíření výrobního portfolia bez nutnosti rozsáhlých investic do nových technologií.



## Nová partnerství

Zahájení spolupráce s novými kooperačními partnery, kteří zlepšují naše schopnosti i flexibilitu a přinášejí zákazníkům nové benefity.



## Flexibilita dodávek

Rychlé změny termínů dle potřeby zákazníků a pružné přizpůsobení výrobní kapacity pomáhají lépe reagovat na potřeby konečných zákazníků.



## Rozpracované akvizice

Několik rozpracovaných akvizičních projektů, které pomohou dále diverzifikovat portfolio výrobků a zákazníků v nových tržních segmentech.

# Perspektiva dalšího vývoje

V roce 2025 bude tento proces pokračovat s důrazem na analýzu a optimalizaci nové struktury výroby a dodávek pro rozšířenou skupinu zákazníků. Připravujeme také podmínky pro dlouhodobé udržení těchto nově získaných klientů. Ve spojení s výzkumným a vývojovým projektem CSP Dish Stirling budeme prověřovat další faktory, které mohou mít pozitivní dopad a synergii na hlavní výrobní i obchodní náplň společnosti. Naším cílem je připravit strategické kroky pro další transformaci společnosti v souladu s aktuálními trendy v oblasti průmyslové výroby a energetiky.

Na základě dosažených výsledků a rozpracovaných projektů můžeme konstatovat, že naše společnost splňuje všechny předpoklady pro udržitelnost a rozvoj svých aktivit i investic v následujících letech.

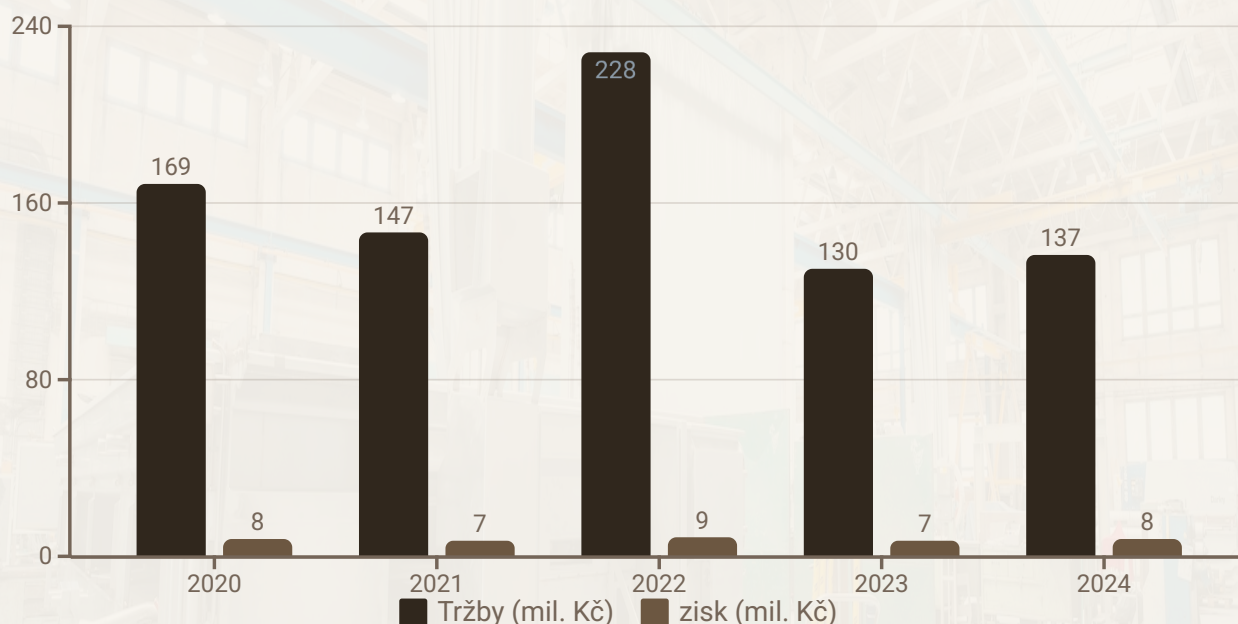
Důležitým aspektem je také neustálé sledování inovací a jejich implementace, které nám umožní zvyšovat efektivitu, snižovat náklady a minimalizovat negativní dopady na životní prostředí. Tímto způsobem chceme zajistit dlouhodobou konkurenceschopnost a přispět k ekologicky odpovědné budoucnosti.



# Obchodní činnost a finance

Obchodní společnost Strojírny Bohdalice, a.s., se orientuje převážně na zahraniční trhy. Export, a to zejména do zemí Evropské unie, i v roce 2024 stejně jako v minulých letech představoval převážnou část tržeb společnosti.

V návaznosti na předchozí roky se společnost i v roce 2024 obchodně orientovala na výrobu a prodej ocelových konstrukcí, strojů a zařízení pro potravinářský, energetický a metalurgický průmysl. V roce 2024 se podařilo získat nového zákazníka, který dodává energetické jednotky do celého světa včetně Ukrajiny. Právě pro tohoto zákazníka společnost v tomto roce začala s novou výrobou svařovaných konstrukcí pro energetiku. Společnost v roce 2024 nadále diverzifikovala své výrobní portfolio a začala rozšiřovat zákaznický okruh tak, aby vzrůstal počet významných zákazníků a tím došlo k plánované diverzifikaci. Současně dále snižovala podíl externí spolupráce a soustředila se na výrobu s vyšší přidanou hodnotou a na vlastní výrobní kapacity.



I přes tyto vlivy došlo v roce 2024 ke zvýšení tržeb o cca 5,8 %. Je reálný předpoklad, že dalším obdobím bude pokračováno v dalším zvyšování tržeb a přidané hodnoty. I v roce 2024 bylo dále pokračováno v marketingových záměrech propagujících společnost vyvíjenou technologií CSP Dish Stirling, v rámci těchto aktivit společnost získala další patentovou ochranu pro významnou část technologie CSP Dish Stirling.

## 60%

### Export

Podíl exportu na celkových tržbách v roce 2024

## 6%

### Rentabilita

Rentabilita tržeb v roce 2023

## 5,8%

### Růst

Meziroční nárůst tržeb 2023-2024

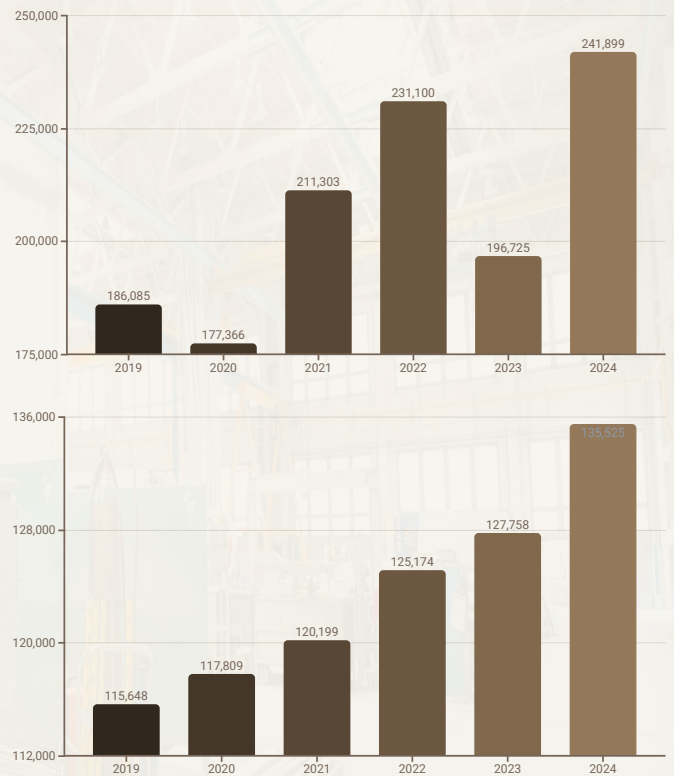
# Finanční ukazatele

Finanční výsledky společnosti za rok 2024 ukazují smíšený, avšak převážně kladný vývoj klíčových ukazatelů, které odrážejí jak růst, tak oblasti vyžadující pozornost.

Celková aktiva vzrostla o 23% na 241 899 tis. CZK. Výrazné zvýšení oběžných aktiv signalizuje rostoucí obchodní aktivitu.

Vlastní kapitál se zvýšil na 135 525 tis. CZK, což potvrzuje stabilní finanční základ.

**i** Společnost dosáhla v roce 2024 hospodářského výsledku ve výši 7767 tis. CZK, což je mírný nárůst oproti roku 2023 (7 235 tis. CZK). Tento výsledek byl podpořen růstem tržeb o 5,8 % na 137141 tis. CZK.



S vlastním kapitálem ve výši 135 525 tis. CZK jsme připraveni na další rozvoj - naše finanční stabilita je nyní silnější než kdy jindy.

15 125

44%

1,6



**EBITDA**



**Zadlužení**



**Běžná likvidita**



# Organizační struktura a vedení společnosti

Strojírny Bohdalice, a.s. je akciová společnost zapsaná v Obchodním rejstříku Krajského soudu v Brně, spisová značka B 877, identifikační číslo 45274029. Sídlo společnosti je v Bohdalicích, Bohdalice č.p. 63, Česká republika. V sídle společnosti se nachází i výrobní prostory společnosti, společnost má dále výzkumné centrum v Cerhovicích.

☐ Organizační struktura společnosti je maticová, kdy v čele společnosti stojí pověření členové představenstva:

- Mgr. Antonín Kuneš, MBA člen představenstva pověřený vedením obchodního a správního úseku
- Ing. Dušan Ondrášek člen představenstva pověřený vedením výrobního, technického a R&D úseku

## Představenstvo

- Ing. Vladimír Bail, Ph.D. - předseda
- Mgr. Antonín Kuneš, MBA - člen
- Ing. Dušan Ondrášek - člen

## Dozorčí rada

- Dr. Ing. Jiří Chuchro, MBA - předseda
- Ing. Hana Bailová - člen
- Ing. Iveta Měřínská - člen

## Akcionářská struktura

Majoritním akcionářem je obchodní korporace ESAP Consult s.r.o., se sídlem Mostárenská 2917/40, Vítkovice, 703 00 Ostrava, identifikační číslo 27809307. Nepřímý skutečný majitel je Ing. Vladimír Bail, Ph.D.

# Výroba a její řízení

Rok 2024 byl pro výrobní oddělení naší společnosti obdobím významných změn a výzev spojených s postupným rozběhem výroby nových dílů a kompletních projektů pro nové zákazníky. Tato expanze do nových segmentů s sebou přinesla řadu specifických problémů, které jsme museli operativně řešit, aby byl zachován plynulý chod výroby a vysoká kvalita našich produktů.

## Výzvy v organizaci práce

Rozšíření výrobního portfolia vyžadovalo implementaci nových typů svařování a s tím spojené úpravy v organizaci pracovních procesů. Museli jsme přizpůsobit výrobní postupy a časové harmonogramy tak, aby odpovídaly specifickým požadavkům nových zákazníků a projektů.

Klíčovou výzvou bylo oddělení výroby dílů z korozivzdorných materiálů od výroby dílů z uhlíkových ocelí, aby nedocházelo ke kontaminaci nerezových materiálů. Toto oddělení jsme realizovali prostřednictvím mobilního přepažení výrobních hal, což představovalo efektivní a flexibilní řešení bez nutnosti rozsáhlých stavebních úprav.



## Investice do výrobního vybavení

Pro zajištění vysoké kvality a efektivity výroby jsme v průběhu roku 2024 realizovali několik klíčových investic:

- Nákup nové moderní svářečky pro specifické typy svařování vyžadované novými projekty
- Návrh a zhotovení speciálních přípravků pro montáž nově vyráběných sestav
- Pořízení specializovaných výrobních pomůcek zvyšujících přesnost a produktivitu práce
- Implementace mobilního přepažení výrobních hal pro oddělení různých typů výroby

## Personální zajištění výroby

S rozšířením výrobního portfolia vznikla potřeba posílit náš výrobní tým o nové kvalifikované pracovníky. V průběhu roku 2024 jsme operativně přijali a zaškolili několik nových zaměstnanců specializovaných na svařování a montáž dílů z uhlíkových ocelí. Díky tomu jsme byli schopni plnit náročné termíny dodání požadované našimi zákazníky i při zvýšeném objemu zakázek.

Zaškolení nových pracovníků probíhalo pod dohledem našich zkušených specialistů, kteří zajistili rychlé a efektivní zapracování nových kolegů do výrobních procesů. Zvláštní důraz byl kladen na dodržování přísných bezpečnostních a kvalitativních standardů, které jsou pro naši společnost prioritou.



### Příprava výroby

Technologická příprava a plánování



### Výroba komponentů

Výroba jednotlivých dílů a sestav



### Montáž

Kompletace finálních produktů



### Kontrola kvality

Testování a ověření funkčnosti

Díky systematickému přístupu k řízení výroby a flexibilní reakci na nové požadavky jsme v roce 2024 úspěšně zvládli implementaci změn ve výrobním procesu a zajistili plynulý přechod k rozšířenému výrobnímu portfoliu. Naše schopnost adaptovat se na nové výzvy potvrzuje stabilitu a konkurenceschopnost naší společnosti v náročném průmyslovém prostředí.

# Výzkum a vývoj

Společnost dlouhodobě klade velký důraz na výzkum a vývoj inovativních technologií v oblasti obnovitelných zdrojů energie. Naše výzkumné aktivity jsou zaměřeny především na vývoj koncentračních solárních elektráren typu CSP Dish Stirling, které představují perspektivní technologii pro výrobu čisté energie.

## Projekt Midnight Sun

V roce 2016 jsme zahájili významný projekt výzkumu a vývoje s označením Midnight Sun. Předmětem tohoto projektu je autonomní koncentrační solární elektrárna CSP Dish Stirling nové generace.

Výzkumné práce se primárně týkaly vývoje velmi přesných solárních zrcadel s dostatečnou odolností vůči povětrnostním vlivům. Řešení tohoto úkolu stále probíhá a zahrnuje rozsáhlé testování různých materiálů a konstrukcí. Další pilotní projekt v oblasti Středozemního moře nám umožní důkladně otestovat i prototypy nově vyvinutých zrcadel. Všechny získané poznatky jsou průběžně implementovány do našich dalších výzkumných a vývojových aktivit.

## Projekt SunSCORPIO

V roce 2019 jsme zahájili navazující projekt výzkumu a vývoje s názvem SunSCORPIO. Cílem tohoto projektu je výzkum a vývoj mobilní skládací koncentrační solární elektrárny CSP DS s předmontovanými zrcadly, která nabídne vyšší flexibilitu nasazení a jednodušší instalaci.



Projekt SunSCORPIO intenzivně pokračoval a v uplynulém období byla úspěšně dokončena jeho další část. Po revizi pilotního projektu CSP DS budou provedeny nezbytné změny a následně je plánována příprava výroby, montáže a testování prototypu. Příprava výroby a montáže prototypu byla již zahájena a v roce 2024 jsme započali výrobu, po níž bude následovat oživení a testování prototypu před jeho uvedením na trh.

Významnou inovací je plánované rozšíření technologie CSP DS o přípravu pro výrobu a kompresi zeleného vodíku. Tento krok povede k dalšímu zvýšení užitné hodnoty této technologie a jejího potenciálu pro široké uplatnění v energetickém sektoru budoucnosti, kde vodík bude hrát stále významnější roli jako čistý zdroj energie.

# Environmentální politika a řízení jakosti

Naše společnost si plně uvědomuje svoji odpovědnost vůči životnímu prostředí a považuje environmentální aspekty za nedílnou součást své podnikatelské strategie. Veškeré naše procesy podléhají normě ISO 14001, která stanovuje přísné požadavky na systém environmentálního managementu. Náš výzkum a vývoj směřuje primárně do oblasti využití obnovitelných zdrojů energie, čímž aktivně přispíváme k udržitelnému rozvoji a snižování ekologické stopy.

## Certifikace a audity

V roce 2024 jsme úspěšně absolvovali dozorový audit integrovaného systému řízení (IMS) dle několika klíčových norem:

- ČSN EN ISO 9001:2016 – Systémy managementu kvality
- ČSN EN ISO 3834-2:2022 – Požadavky na jakost při tavném svařování kovových materiálů
- ČSN EN ISO 14001:2016 – Systémy environmentálního managementu

Všechny tyto audity byly provedeny společností TDS Brno a potvrdily vysokou úroveň našich systémů řízení. Na rok 2025 (červen) je plánován recertifikační audit IMS dle stejných norem, který bude následován dohledem řízení výroby dle ČSN EN 1090-2+A1:2019 (Qualiform Brno) v září téhož roku.



# Kvalita, ekologie a bezpečnost v praxi

## Hlavní priority v oblasti kvality a ochrany životního prostředí

Naše společnost klade dlouhodobý důraz na udržování vysokého standardu kvality pracovního prostředí, ochrany zdraví při práci a ochrany životního prostředí. Těchto cílů dosahujeme prostřednictvím následujících klíčových iniciativ:

### Kvalita pracovního prostředí

- Pravidelná modernizace pracovních prostor
- Investice do nových technologií a vybavení
- Pravidelná školení zaměstnanců zaměřená na bezpečnost a ergonomii
- Podpora zdraví a produktivity zaměstnanců

### Ochrana zdraví při práci

- Implementace a zdokonalování bezpečnostních protokolů
- Minimalizace rizik pracovních úrazů
- Pravidelné bezpečnostní audity a kontroly
- Poskytování kvalitních osobních ochranných prostředků

### Ochrana životního prostředí

- Aktivní snižování emisí a optimalizace spotřeby energie
- Efektivní recyklační programy a systémy řízení odpadů
- Minimalizace ekologického otisku našich výrobních procesů
- Část spotřebované energie je vyráběna z obnovitelných zdrojů

Naše závazky v oblasti environmentální politiky nejsou pouze formální deklarací, ale promítají se do každodenního fungování společnosti. Konkrétním příkladem je využívání obnovitelných zdrojů energie pro částečné pokrytí naší energetické spotřeby, což nejen snižuje naši závislost na fosilních palivech, ale také přispívá ke snižování emisí skleníkových plynů.

## Systém řízení jakosti

Systém řízení jakosti je pro nás klíčovým nástrojem pro zajištění konzistentní kvality našich produktů a služeb. Prostřednictvím pravidelných interních auditů, školení zaměstnanců a neustálého zlepšování procesů se snažíme udržet a dále rozvíjet vysoký standard kvality, který od nás očekávají naši zákazníci i obchodní partneři.

Věříme, že odpovědný přístup k životnímu prostředí a kvalitě není jen otázkou plnění zákonných požadavků, ale především konkurenční výhodou a nezbytným předpokladem pro dlouhodobě udržitelný rozvoj naší společnosti v kontextu měnících se globálních podmínek a rostoucích environmentálních výzev.

# Zpráva o propojených osobách - I

Transparentnost je základem našich obchodních vztahů a spolupráce s propojenými subjekty.

1

## Identifikace propojených osob

Důsledná evidence všech propojených subjektů v rámci holdingové struktury.

2

## Transakční dokumentace

Pečlivá evidence všech obchodních transakcí s propojenými osobami.

3

## Princip tržního odstupu

Všechny transakce jsou realizovány za běžných tržních podmínek.

4

## Compliance monitoring

Pravidelné kontroly dodržování legislativních požadavků a interních předpisů.

- ❓ Podle § 71 zákona č. 90/2012 Sb., o obchodních společnostech a družstvech, představenstvo společnosti Strojírny Bohdalice, a.s., postupovalo s péčí řádného hospodáře a provedlo všechny dostupné kroky k určení, kdo jsou ovládající osoby a které osoby jsou jimi ovládány. Výsledek tohoto zjištění je uveden níže:

Obchodní korporace ESAP Consult, s. r. o., IČ: **278 09 307** podala následující informace:

**100%**

### ESAP Consult → Concentrating Systems

ESAP Consult, s. r. o., je jediným společníkem obchodní korporace Concentrating Systems, s.r.o.,

IČ: 27847446

**100%**

### ESAP Consult → ESAP Invest

ESAP Consult, s. r. o., je jediným společníkem obchodní korporace ESAP Invest, s. r. o.,

IČ: 02776243

**80%**

### ESAP Consult → Strojírny Bohdalice

Společnost ESAP Consult, s. r. o., vlastní 80 akcií společnosti Strojírny Bohdalice, a.s., což představuje 80 % základního kapitálu této společnosti. Po celý rok 2024 byla ESAP Consult, s. r. o., ve vztahu ke společnosti Strojírny Bohdalice, a.s., ovládající osobou

# Zpráva o propojených osobách - II.

- ❓ Při zjištění byla identifikována další jednotka ve skupině – společnost TOLFIN s.r.o., IČ: 27858375. 100 % společníkem je konečný uživatel výhod (nepřímý skutečný majitel) Strojírny Bohdalice, a.s., Ing. Vladimír Bail, Ph.D.

Představenstvo obchodní korporace Strojírny Bohdalice, a.s., prohlašuje, že ze vztahu mezi propojenými osobami nevznikla žádná újma. Společnost Strojírny Bohdalice, a.s., nepřijala ani neučinila žádný právní úkon či jiné opatření v zájmu propojených osob, kromě těch, které jsou uvedeny níže.

	ESAP Consult	Concentrating systems	Tolfin
Výnosy z poskytnutých služeb	34		
Výnosy z úroků	13		
Náklady z nájmu		607	
Dlouhodobé pohledávky		12265	
Dlouhodobé závazky	1387		
Krátkodobé pohledávky	623		134
Krátkodobé závazky		85	

# Roční účetní závěrka 2024

Kompletní finanční výsledky Strojíren Bohdalice, a.s., za uplynulý rok.



## Obsah závěrky

Rozvaha, výkaz zisku a ztráty, příloha k účetní závěrce, přehledy o změnách kapitálu a peněžních tocích.



## Ověření auditorem

Závěrka obsahuje auditorský výrok, potvrzující věrnost a poctivost obrazu hospodaření.



## Datum sestavení

Účetní závěrka byla dokončena a podepsána 29. května 2025.



# ROZVAHA

v plném rozsahu  
ke dni: 31.12.2024  
(v celých tisících Kč)  
IČ: 45274029

Dle vyhlášky č. 500/2002 Sb.

Sestaveno dne: 29.5.2025

Právní forma účetní jednotky: AKCIOVÁ SPOLEČNOST

Předmět podnikání účetní jednotky: Výroba ostatních strojů a zařízení pro všeobecné účely j.n.

Spisová značka: B 877

V likvidaci: Ne

## Název a sídlo účetní jednotky

Strojírny Bohdalice, a.s.  
Bohdalice č.p. 63  
Bohdalice  
68341

Označení a	AKTIVA b	Číslo řádku c	Běžné účetní období			Minulé úč. období
			Brutto 1	Korekce 2	Netto 3	Netto 4
	<b>AKTIVA CELKEM (A. + B. + C. + D.)</b>	<b>01</b>	386 685	145 192	241 493	196 725
<b>A.</b>	<b>Pohledávky za upsaný základní kapitál</b>	<b>02</b>	0	0	0	0
<b>B.</b>	<b>Stálá aktiva (B.I. + B.II. + B.III.)</b>	<b>03</b>	187 338	138 881	48 457	54 684
<b>B.I.</b>	<b>Dlouhodobý nehmotný majetek (součet B.I.1. až B.I.5.2.)</b>	<b>04</b>	43 204	40 799	2 405	2 666
1.	Nehmotné výsledky vývoje	05	12 474	12 474	0	0
2.	Ocenitelná práva	06	24 958	24 240	718	979
2.1.	Software	07	2 831	2 831	0	0
2.2.	Ostatní ocenitelná práva	08	22 127	21 409	718	979
3.	Goodwill	09	0	0	0	0
4.	Ostatní dlouhodobý nehmotný majetek	10	4 085	4 085	0	0
5.	Poskytnuté zálohy na dlouhodobý nehmotný majetek a nedokončený dlouhodobý nehmotný majetek	11	1 687	0	1 687	1 687
5.1.	Poskytnuté zálohy na dlouhodobý nehmotný majetek	12	1 687	0	1 687	1 687
5.2.	Nedokončený dlouhodobý nehmotný majetek	13	0	0	0	0
<b>B.II.</b>	<b>Dlouhodobý hmotný majetek (součet B.II.1. až B.II.5.2.)</b>	<b>14</b>	142 639	98 082	44 557	50 803
1.	Pozemky a stavby	15	69 322	31 807	37 515	39 212
1.1.	Pozemky	16	1 244	0	1 244	1 244
1.2.	Stavby	17	68 078	31 807	36 271	37 968
2.	Hmotné movité věci a jejich soubory	18	72 619	66 275	6 344	10 993
3.	Oceňovací rozdíl k nabytému majetku	19	0	0	0	0
4.	Ostatní dlouhodobý hmotný majetek	20	0	0	0	0
4.1.	Pěstitelské celky trvalých porostů	21	0	0	0	0
4.2.	Dospělá zvířata a jejich skupiny	22	0	0	0	0
4.3.	Jiný dlouhodobý hmotný majetek	23	0	0	0	0
5.	Poskytnuté zálohy na dlouhodobý hmotný majetek a nedokončený dlouhodobý hmotný majetek	24	698	0	698	598
5.1.	Poskytnuté zálohy na dlouhodobý hmotný majetek	25	371	0	371	372
5.2.	Nedokončený dlouhodobý hmotný majetek	26	327	0	327	226

Označení a	AKTIVA b	Číslo řádku c	Běžné účetní období			Minulé úč. období
			Brutto 1	Korekce 2	Netto 3	Netto 4
<b>B.III.</b>	<b>Dlouhodobý finanční majetek (součet B.III.1. až B.III.7.2.)</b>	<b>27</b>	<b>1 495</b>	<b>0</b>	<b>1 495</b>	<b>1 215</b>
1.	Podíly – ovládaná nebo ovládající osoba	28	0	0	0	0
2.	Zápůjčky a úvěry – ovládaná nebo ovládající osoba	29	0	0	0	0
3.	Podíly – podstatný vliv	30	1	0	1	1
4.	Zápůjčky a úvěry – podstatný vliv	31	0	0	0	0
5.	Ostatní dlouhodobé cenné papíry a podíly	32	0	0	0	0
6.	Zápůjčky a úvěry - ostatní	33	280	0	280	0
7.	<b>Ostatní dlouhodobý finanční majetek</b>	<b>34</b>	<b>1 214</b>	<b>0</b>	<b>1 214</b>	<b>1 214</b>
7.1.	Jiný dlouhodobý finanční majetek	35	1 214	0	1 214	1 214
7.2.	Poskytnuté zálohy na dlouhodobý finanční majetek	36	0	0	0	0
<b>C.</b>	<b>Oběžná aktiva (C.I. + C.II. + C.III. + C.IV.)</b>	<b>37</b>	<b>198 569</b>	<b>6 311</b>	<b>192 258</b>	<b>141 732</b>
<b>C.I.</b>	<b>Zásoby (součet C. I.1. až C.I.5.)</b>	<b>38</b>	<b>113 729</b>	<b>5 360</b>	<b>108 369</b>	<b>108 973</b>
1.	Materiál	39	50 755	0	50 755	56 177
2.	Nedokončená výroba a polotovary	40	57 153	0	57 153	52 335
3.	<b>Výrobky a zboží</b>	<b>41</b>	<b>5 821</b>	<b>5 360</b>	<b>461</b>	<b>461</b>
3.1.	Výrobky	42	461	0	461	461
3.2.	Zboží	43	5 360	5 360	0	0
4.	Mladá a ostatní zvířata a jejich skupiny	44	0	0	0	0
5.	Poskytnuté zálohy na zásoby	45	0	0	0	0
<b>C.II.</b>	<b>Pohledávky (C.II.1 + C.II.2 + C.II.3)</b>	<b>46</b>	<b>84 487</b>	<b>951</b>	<b>83 536</b>	<b>32 037</b>
1.	<b>Dlouhodobé pohledávky</b>	<b>47</b>	<b>12 443</b>	<b>0</b>	<b>12 443</b>	<b>12 443</b>
1.1.	Pohledávky z obchodních vztahů	48	12 265	0	12 265	12 265
1.2.	Pohledávky – ovládaná nebo ovládající osoba	49	0	0	0	0
1.3.	Pohledávky – podstatný vliv	50	0	0	0	0
1.4.	Odložená daňová pohledávka	51	0	0	0	0
1.5.	<b>Pohledávky - ostatní</b>	<b>52</b>	<b>178</b>	<b>0</b>	<b>178</b>	<b>178</b>
5.1.	Pohledávky za společníky	53	0	0	0	0
5.2.	Dlouhodobé poskytnuté zálohy	54	178	0	178	178
5.3.	Dohadné účty aktivní	55	0	0	0	0
5.4.	Jiné pohledávky	56	0	0	0	0

Označení a	AKTIVA b	Číslo řádku c	Běžné účetní období			Minulé úč. období
			Brutto 1	Korekce 2	Netto 3	Netto 4
<b>2.</b>	<b>Krátkodobé pohledávky</b>	<b>57</b>	72 044	951	71 093	19 594
2.1.	Pohledávky z obchodních vztahů	58	67 833	951	66 882	12 804
2.2.	Pohledávky – ovládaná nebo ovládající osoba	59	0	0	0	0
2.3.	Pohledávky – podstatný vliv	60	0	0	0	0
<b>2.4.</b>	<b>Pohledávky - ostatní</b>	<b>61</b>	4 211	0	4 211	6 790
4.1.	Pohledávky za společníky	62	0	0	0	0
4.2.	Sociální zabezpečení a zdravotní pojištění	63	0	0	0	0
4.3.	Stát - daňové pohledávky	64	224	0	224	3 110
4.4.	Krátkodobé poskytnuté zálohy	65	385	0	385	102
4.5.	Dohadné účty aktivní	66	165	0	165	151
4.6.	Jiné pohledávky	67	3 437	0	3 437	3 427
<b>3.</b>	<b>Časové rozlišení aktiv</b>	<b>68</b>	0	0	0	0
3.1.	Náklady příštích období	69	0	0	0	0
3.2.	Komplexní náklady příštích období	70	0	0	0	0
3.3.	Příjmy příštích období	71	0	0	0	0
<b>C.III.</b>	<b>Krátkodobý finanční majetek (C.III.1. + C.III.2.)</b>	<b>72</b>	0	0	0	0
1.	Podíly – ovládaná nebo ovládající osoba	73	0	0	0	0
2.	Ostatní krátkodobý finanční majetek	74	0	0	0	0
<b>C.IV.</b>	<b>Peněžní prostředky (C.IV.1. + C.IV.2.)</b>	<b>75</b>	353	0	353	722
1.	Peněžní prostředky v pokladně	76	102	0	102	133
2.	Peněžní prostředky na účtech	77	251	0	251	589
<b>D.</b>	<b>Časové rozlišení aktiv (D.1. + D.2.+ D.3.)</b>	<b>78</b>	778	0	778	309
1.	Náklady příštích období	79	778	0	778	309
2.	Komplexní náklady příštích období	80	0	0	0	0
3.	Příjmy příštích období	81	0	0	0	0

Označení a	PASIVA b	Číslo řádku c	Stav v běžném účet. období	Stav v minulém účetním období
			5	6
	<b>PASIVA CELKEM (A. + B. + C. + D.)</b>	<b>01</b>	241 493	196 725
<b>A.</b>	<b>Vlastní kapitál (A.I. + A.II. + A.III. + A.IV. + A.V. + A.VI.)</b>	<b>02</b>	135 204	127 758
<b>A.I.</b>	<b>Základní kapitál (A.I.1. + A.I.2. + A.I.3.)</b>	<b>03</b>	46 523	46 523
1.	Základní kapitál	04	46 523	46 523
2.	Vlastní podíly (-)	05	0	0
3.	Změny základního kapitálu	06	0	0
<b>A.II.</b>	<b>Ážio a kapitálové fondy (součet A.II.1. + A.II.2.)</b>	<b>07</b>	0	0
1.	Ážio	08	0	0
<b>2.</b>	<b>Kapitálové fondy</b>	<b>09</b>	0	0
2.1.	Ostatní kapitálové fondy	10	0	0
2.2.	Oceňovací rozdíly z přecenění majetku a závazků (+/-)	11	0	0
2.3.	Oceňovací rozdíly z přecenění při přeměnách obchodních korporací (+/-)	12	0	0
2.4.	Rozdíly z přeměn obchodních korporací (+/-)	13	0	0
2.5.	Rozdíly z ocenění při přeměnách obchodních korporací (+/-)	14	0	0
<b>A.III.</b>	<b>Fondy ze zisku (A.III.1. + A.III.2.)</b>	<b>15</b>	9 305	9 305
1.	Ostatní rezervní fondy	16	9 305	9 305
2.	Statutární a ostatní fondy	17	0	0
<b>A.IV.</b>	<b>Výsledek hospodaření minulých let (+/-) (A.IV.1. + A.IV.2.)</b>	<b>18</b>	71 930	64 695
1.	Nerozdělený zisk nebo neuhrazená ztráta minulých let (+/-)	19	71 930	64 695
2.	Jiný výsledek hospodaření minulých let (+/-)	20	0	0
A.V.	Výsledek hospodaření běžného účetního období (+/-)	21	7 446	7 235
A.VI.	Rozhodnuto o zálohové výplatě podílu na zisku (-)	22	0	0
<b>B + C.</b>	<b>Cizí zdroje (součet B. + C.)</b>	<b>23</b>	106 289	68 967
<b>B.</b>	<b>Rezervy (součet B.1. až B.4.)</b>	<b>24</b>	0	0
1.	Rezerva na důchody a podobné závazky	25	0	0
2.	Rezerva na daň z příjmů	26	0	0
3.	Rezervy podle zvláštních právních předpisů	27	0	0
4.	Ostatní rezervy	28	0	0
<b>C.</b>	<b>Závazky (součet C.I. + C.II. + C.III.)</b>	<b>29</b>	106 289	68 967
<b>C.I.</b>	<b>Dlouhodobé závazky (součet C. I.1. až C.I.9.)</b>	<b>30</b>	30 946	31 542
1.	Vydané dluhopisy	31	0	0
1.1.	Vyměnitelné dluhopisy	32	0	0
1.2.	Ostatní dluhopisy	33	0	0

Označení a	PASIVA b	Číslo řádku c	Stav v běžném účet. období	Stav v minulém účetním období
			5	6
2.	Závazky k úvěrovým institucím	34	25 833	24 978
3.	Dlouhodobé přijaté zálohy	35	0	0
4.	Závazky z obchodních vztahů	36	0	0
5.	Dlouhodobé směnky k úhradě	37	0	0
6.	Závazky - ovládaná nebo ovládající osoba	38	1 387	2 297
7.	Závazky - podstatný vliv	39	0	0
8.	Odložený daňový závazek	40	3 726	4 267
<b>9.</b>	<b>Závazky - ostatní</b>	<b>41</b>	<b>0</b>	<b>0</b>
9.1.	Závazky ke společníkům	42	0	0
9.2.	Dohadné účty pasivní	43	0	0
9.3.	Jiné závazky	44	0	0
<b>C.II.</b>	<b>Krátkodobé závazky (součet C. II.1. až C.II.8.)</b>	<b>45</b>	<b>75 343</b>	<b>37 425</b>
<b>1.</b>	<b>Vydané dluhopisy</b>	<b>46</b>	<b>0</b>	<b>0</b>
1.1.	Vyměnitelné dluhopisy	47	0	0
1.2.	Ostatní dluhopisy	48	0	0
2.	Závazky k úvěrovým institucím	49	27 029	23 718
3.	Krátkodobé přijaté zálohy	50	15 899	3 975
4.	Závazky z obchodních vztahů	51	26 960	3 729
5.	Krátkodobé směnky k úhradě	52	0	0
6.	Závazky - ovládaná nebo ovládající osoba	53	0	0
7.	Závazky - podstatný vliv	54	0	0
<b>8.</b>	<b>Závazky ostatní</b>	<b>55</b>	<b>5 455</b>	<b>6 003</b>
8.1.	Závazky ke společníkům	56	0	1 879
8.2.	Krátkodobé finanční výpomoci	57	0	0
8.3.	Závazky k zaměstnancům	58	1 585	1 724
8.4.	Závazky ze sociálního a zdravotního pojištění	59	937	1 006
8.5.	Stát – daňové závazky a dotace	60	514	206
8.6.	Dohadné účty pasivní	61	1 704	766
8.7.	Jiné závazky	62	715	422
<b>C.III.</b>	<b>Časové rozlišení pasiv (C.III.1. + C.III.2)</b>	<b>63</b>	<b>0</b>	<b>0</b>
1.	Výdaje příštích období	64	0	0
2.	Výnosy příštích období	65	0	0
<b>D.</b>	<b>Časové rozlišení pasiv (D.1. + D.2.)</b>	<b>66</b>	<b>0</b>	<b>0</b>
1.	Výdaje příštích období	67	0	0
2.	Výnosy příštích období	68	0	0

Podpisový záznam



**Strojírny Bohdalice, a.s.**

683 41 Bohdalice

IČ: 45274029

*Favel Němický*



# VÝKAZ ZISKU A ZTRÁTY, druhové členění

v plném rozsahu  
ke dni: 31.12.2024  
(v celých tisících Kč)

IČ: 45274029

Dle vyhlášky č. 500/2002 Sb.

Sestaveno dne: 29.5.2025

Právní forma účetní jednotky: AKCIOVÁ SPOLEČNOST

Předmět podnikání účetní jednotky: Výroba ostatních strojů a zařízení pro všeobecné účely j.n.

Spisová značka: B 877

V likvidaci: Ne

Název a sídlo účetní jednotky

Strojírny Bohdalice, a.s.

Bohdalice č.p. 63

Bohdalice

68341

Označení a	TEXT b	Číslo řádku c	Skutečnost v účetním období	
			běžném 1	minulém 2
I.	Tržby z prodeje výrobků a služeb	01	137 141	129 610
II.	Tržby za prodej zboží	02	318	0
<b>A.</b>	<b>Výkonová spotřeba (součet A.1. až A.3.)</b>	<b>03</b>	<b>92 122</b>	<b>92 244</b>
A.1.	Náklady vynaložené na prodané zboží	04	308	0
2.	Spotřeba materiálu a energie	05	54 754	50 096
3.	Služby	06	37 060	42 148
B.	Změna stavu zásob vlastní činnosti (+/-)	07	-4 818	-13 916
C.	Aktivace (-)	08	-129	-107
<b>D.</b>	<b>Osobní náklady (součet D.1. až D.2.)</b>	<b>09</b>	<b>33 628</b>	<b>37 632</b>
D.1.	Mzdové náklady	10	24 685	27 669
2.	Náklady na sociální zabezpečení, zdravotní pojištění a ostatní náklady	11	8 943	9 963
2.1.	Náklady na sociální zabezpečení a zdravotní pojištění	12	8 530	9 525
2.2.	Ostatní náklady	13	413	438
<b>E.</b>	<b>Úpravy hodnot v provozní oblasti (součet E.1. až E.3.)</b>	<b>14</b>	<b>6 181</b>	<b>10 469</b>
<b>E.1.</b>	<b>Úpravy hodnot dlouhodobého nehmotného a hmotného majetku</b>	<b>15</b>	<b>6 181</b>	<b>10 469</b>
1.1.	Úpravy hodnot dlouhodobého nehmotného a hmotného majetku - trvalé	16	6 181	10 469
1.2.	Úpravy hodnot dlouhodobého nehmotného a hmotného majetku - dočasné	17		0
2.	Úpravy hodnot zásob	18		0
3.	Úpravy hodnot pohledávek	19		0
<b>III.</b>	<b>Ostatní provozní výnosy (součet III.1 až III.3.)</b>	<b>20</b>	<b>1 846</b>	<b>3 547</b>
1.	Tržby z prodaného dlouhodobého majetku	21	865	470
2.	Tržby z prodaného materiálu	22	851	2 811
3.	Jiné provozní výnosy	23	130	266
<b>F.</b>	<b>Ostatní provozní náklady (součet F.1. až F.5.)</b>	<b>24</b>	<b>1 622</b>	<b>1 641</b>
F.1.	Zůstatková cena prodaného dlouhodobého majetku	25	450	1
2.	Prodaný materiál	26	3	68
3.	Daně a poplatky	27	314	190
4.	Rezervy v provozní oblasti a komplexní náklady příštích období	28		0
5.	Jiné provozní náklady	29	855	1 382
*	<b>Provozní výsledek hospodaření (+/-)</b>	<b>30</b>	<b>10 699</b>	<b>5 194</b>

Označení a	TEXT b	Číslo řádku c	Skutečnost v účetním období	
			běžném 1	minulém 2
<b>IV.</b>	<b>Výnosy z dlouhodobého finančního majetku – podíly (součet IV. 1 + IV.2.)</b>	<b>31</b>		0
1.	Výnosy z podílů – ovládaná nebo ovládající osoba	32		0
2.	Ostatní výnosy z podílů	33		0
G.	Náklady vynaložené na prodané podíly	34		0
<b>V.</b>	<b>Výnosy z ostatního dlouhodobého finančního majetku (souč. V. 1 + V.2.)</b>	<b>35</b>		0
1.	Výnosy z ostatního dlouhodobého finančního majetku - ovládající nebo ovládaná osoba	36		0
2.	Ostatní výnosy z ostatního dlouhodobého finančního majetku	37		0
H.	Náklady související s ostatním dlouhodobým finančním majetkem	38		0
<b>VI.</b>	<b>Výnosové úroky a podobné výnosy (součet VI. 1 + VI.2.)</b>	<b>39</b>	14	0
1.	Výnosové úroky a podobné výnosy – ovládaná nebo ovládající osoba	40	14	0
2.	Ostatní výnosové úroky a podobné výnosy	41		0
I.	Úpravy hodnot a rezervy ve finanční oblasti	42		0
<b>J.</b>	<b>Nákladové úroky a podobné náklady (součet J.1 + J..2.)</b>	<b>43</b>	1 602	1 647
J.1.	Nákladové úroky a podobné náklady - ovládaná nebo ovládající osoba	44		0
2.	Ostatní nákladové úroky podobné náklady	45	1 602	1 647
VII.	Ostatní finanční výnosy	46	1 168	7 479
K.	Ostatní finanční náklady	47	2 522	2 097
*	<b>Finanční výsledek hospodaření (+/-)</b>	<b>48</b>	-2 942	3 735
**	<b>Výsledek hospodaření před zdaněním (+/-)</b>	<b>49</b>	7 757	8 929
<b>L.</b>	<b>Daň z příjmů (součet L. 1 + L.2.)</b>	<b>50</b>	311	1 694
L.1.	Daň z příjmů splatná	51	853	1 652
2.	Daň z příjmů odložená (+/-)	52	-542	42
**	<b>Výsledek hospodaření po zdanění (+/-)</b>	<b>53</b>	7 446	7 235
M.	Převod podílu na výsledku hospodaření společníkům (+/-)	54		0
***	<b>Výsledek hospodaření za účetní období (+/-)</b>	<b>55</b>	7 446	7 235
	<b>Čistý obrát za účetní období</b>	<b>56</b>	137 459	140 636

Podpisový záznam



**Strojírny Bohdalice, a.s.**

683 41 Bohdalice  
IČ: 452/4029



*Pavel Němeček*

## PŘÍLOHA K ÚČETNÍ ZÁVĚRCE

NÁZEV SUBJEKTU:	STROJÍRNY BOHDALICE, A.S.
IČ:	45274029
ROZVAHOVÝ DEN:	31. 12. 2024
DATUM SESTAVENÍ:	29. 05. 2025



Příloha je zpracována v souladu s Vyhláškou 500/2002 Sb. Ve znění pozdějších předpisů, kterým se stanoví obsah účetní závěrky pro podnikatele. Údaje přílohy vycházejí z účetních písemností účetní jednotky (účetní doklady, účetní knihy a ostatní účetní písemnosti) a z dalších podkladů, které má účetní jednotka k dispozici. Hodnotové údaje jsou vykázány v celých tisících Kč, pokud není uvedeno jinak. Příloha je zpracována za účetní období počínající dnem 1. ledna 2024 a končící dnem 31. prosince 2024.

## OBECNÉ ÚDAJE

### POPIS ÚČETNÍ JEDNOTKY

Společnost Strojírny Bohdalice, a.s. (dále také „Společnost“) byla zapsána do obchodního rejstříku dne 4.5.1992 a její sídlo je v Bohdalicích, Bohdalice č.p. 63. IČ Společnosti je 45274029. Předmětem podnikání je zejména strojírenská výroba.

### ČLENOVÉ STATUTÁRNÍCH A DOZORČÍCH ORGÁNŮ K ROZVAHOVÉMU DNI:

#### PŘEDSTAVENSTVO

Funkce	Jméno
Předseda	Ing. Vladimír Bail Ph.D.
Člen	Ing. Dušan Ondrášek
Člen	Mgr. Antonín Kuneš, MBA

#### DOZORČÍ RADA

Funkce	Jméno
Předseda	Dr. Ing. Jiří Chuchro, MBA
Člen	Ing. Hana Bailová
Člen	Ing. Iveta Měřínská

## Valná hromada

Představenstvo

Dozorčí  
rada

Pověřený člen představenstva

Pověřený člen představenstva

Výrobně  
technický  
úsek

OŘJ

Výzkum a  
vývoj

Obchodní  
úsek

Personální  
úsek

Finanční  
úsek

### ORGANIZAČNÍ SCHÉMA

Společnost má sídlo na adrese Bohdalice č. p. 63, okres Vyškov, PSČ 683 41. Na této adrese sídlí vedení společnosti a jsou zde i výrobní prostory. Společnost dále vlastní skladovací prostory v Orlovicích. Část projektů výzkumu a vývoje je realizováno v provozovně Cerhovice.

#### PROPOJENÉ OSOBY

##### OSOBY PODÍLEJÍCÍ SE NA ZÁKLADNÍM KAPITÁLU ÚČETNÍ JEDNOTKY VÍCE NEŽ 20%

Jméno fyzické osoby, název právnické osoby	Bydliště, sídlo	Sledované účetní období		Minulé účetní období	
		Podíl	tj. %	Podíl	tj. %
ESAP Consult, s.r.o., IČO: 27 08 93 07	Mostárenská 2917/40 Ostrava	37 218 400	80 %	37 218 400	80 %

##### ZAMĚSTNANCI SPOLEČNOSTI, OSOBNÍ NÁKLADY

	Zaměstnanci celkem		Z toho řídicích pracovníků	
	Předchozí účetní období	Sledované účetní období	Předchozí účetní období	Sledované účetní období
Průměrný počet zaměstnanců přepočtený	46	43	2	2
Mzdové náklady	22 689	21 030	3 197	2 875
Náklady na sociální zabezpečení	7 832	7 288	1 087	977
Sociální náklady	426	400	18	19
<b>Osobní náklady celkem</b>	<b>30 947</b>	<b>28 718</b>	<b>4 302</b>	<b>3 871</b>

##### ODMĚNY ČLENŮ STATUT. ORGÁNU A DOZORČÍ RADY SPOLEČNOSTI:

	Předchozí účetní období	Sledované účetní období
Odměny členů statutárních orgánů společnosti	4 620	3 535
Odměny členů dozorčí rady společnosti	360	120
Náklady na sociální zabezpečení statutárních orgánů a dozorčí rady	1 693	1 243
Sociální náklady	12	13
<b>Osobní náklady členů společnosti</b>	<b>6 685</b>	<b>4 911</b>

##### POSKYTNUTÁ PENĚŽITÁ ČI JINÁ PLNĚNÍ ČLENŮ ORGÁNŮ

V roce 2024 nedošlo k peněžním či naturálním plněním členům orgánů společnosti mimo odměn uvedených v bodě Osobní náklady.

##### POUŽÍVANÉ ÚČETNÍ METODY, OBECNÉ ÚČETNÍ ZÁSADY A ZPŮSOBY OCEŇOVÁNÍ

Předkládaná účetní závěrka společnosti byla zpracována na základě zákona č. 563/1991 Sb., o účetnictví a na základě opatření Ministerstva financí ČR, kterými se stanoví postupy účtování a obsah účetní závěrky pro podnikatele.

##### ZPŮSOB OCENĚNÍ MAJETKU

###### ZÁSADY

Účtování zásob je prováděno způsobem A evidence zásob. Výdej zásob ze skladu je účtován skladovými cenami. Oceňování zásob vytvořených ve vlastní režii je prováděno v úplných výrobních nákladech. Oceňování nakupovaných zásob je prováděno ve skutečných pořizovacích cenách zahrnujících cenu pořízení a vedlejší pořizovací náklady včetně cla a dopravy.

###### OCENĚNÍ DLOUHODOBÉHO HMO TNÉHO A NEHMO TNÉHO MAJETKU VYTVO ŘENÉHO VLASTNÍ ČINNOSTÍ

Dlouhodobý majetek vytvořený vlastní činností je oceňován vlastními náklady zahrnujícími přímé náklady a celkové režie Společnosti.

###### DOTACE NA POŘÍZENÍ DLOUHODOBÉHO MAJETKU

Použití dotace poskytnuté na pořízení dlouhodobého nehmotného a hmotného majetku a technického zhodnocení se účtuje na vrub příslušného účtu účtové skupiny 34 - Zúčtování daní a dotací se souvztažným zápisem ve prospěch příslušného účtu účtové skupiny 04 - Nedokončený dlouhodobý nehmotný a hmotný majetek a pořizovaný dlouhodobý finanční majetek. Pořizovací hodnota majetku je tak snížena o hodnotu dotace.

###### OCENĚNÍ CENNÝCH PAPIRŮ A PODÍLŮ

Podíly v ovládaných a řízených osobách a podíly v podnicích s podstatným vlivem jsou oceněny pořizovací cenou zohledňující případné snížení hodnoty na základě hodnoty vlastního kapitálu ovládané osoby. Cenné papíry a podíly, které bude Společnost vlastnit po neurčitou dobu, a které mohou být v určitých případech prodány, jsou klasifikovány jako realizovatelné cenné papíry. Jsou zahrnuty do dlouhodobého majetku, pokud vedení Společnosti nezamýšlí jejich prodej během dvanácti měsíců od data účetní závěrky, nebo pokud mohou být prodány za účelem získání peněžních prostředků. V těchto případech jsou zahrnuty do oběžných aktiv. Vedení Společnosti určuje povahu cenných papírů a podílů v okamžiku jejich pořízení a pravidelně ji přehodnocuje. Cenné papíry jsou při nákupu vykázaný v pořizovací ceně včetně transakčních nákladů. Cenné papíry jsou oceňovány reálnou hodnotou. Jako reálnou hodnotu Společnost používá tržní hodnotu cenných papírů k datu účetní závěrky. Ocenění cenných papírů neobchodovaných na veřejných trzích je provedeno na základě posudku znalce nebo na základě kvalifikovaného odhadu provedeného vedením Společnosti. Zisky a ztráty vyplývající ze změn reálné hodnoty cenných papírů k obchodování jsou vykázaný ve výkazu zisku a ztráty v období, ve kterém nastanou. Nerealizované zisky a ztráty vyplývající ze změn reálné hodnoty realizovaných cenných papírů jsou vykázaný ve vlastním kapitálu.

##### ZMĚNY OCEŇOVÁNÍ, ODPISOVÁNÍ A POSTUPŮ ÚČTOVÁNÍ

Ve sledovaném účetním období nedošlo v účetní jednotce k žádným změnám.

## PŘEHLED O PŘÍRŮSTCÍCH A ÚBYTCÍCH DLOUHODOBÉHO MAJETKU

## DLOUHODOBÝ NEHMOTNÝ A HMOTNÝ MAJETEK A INVESTICE

Majetek	Počáteční stav	Přírůstky		Úbytky		Konečný stav
		Nákup	Aktivace a ostatní	Vyřazení	Aktivace a ostatní	
011	0	0	0	0	0	0
012	12 474	0	0	0	0	12 474
013	2 831	0	0	0	0	2 831
014	22 127	0	0	0	0	22 127
018	0	0	0	0	0	0
019	4 085	0	0	0	0	4 085
<b>Celkem 01</b>	<b>41 517</b>	<b>0</b>	<b>0</b>	<b>0</b>	<b>0</b>	<b>41 517</b>
021	68 078	0	0	0	0	68 078
022	73 719	24	0	1 124	0	72 619
025	0	0	0	0	0	0
026	0	0	0	0	0	0
028	0	0	0	0	0	0
029	0	0	0	0	0	0
<b>Celkem 02</b>	<b>141 797</b>	<b>24</b>	<b>0</b>	<b>1 124</b>	<b>0</b>	<b>140 69</b>
031	1 244	0	0	0	0	1 244
032	0	0	0	0	0	0
<b>Celkem 03</b>	<b>1 244</b>	<b>0</b>	<b>0</b>	<b>0</b>	<b>0</b>	<b>1 244</b>
041	0	0	0	0	0	0
042	226	125	0	24	0	327
<b>Celkem 04</b>	<b>226</b>	<b>125</b>	<b>0</b>	<b>24</b>	<b>0</b>	<b>327</b>

## DLOUHODOBÝ FINANČNÍ MAJETEK

Majetek	Počáteční stav	Přírůstky		Úbytky		Konečný stav
		Nákup	Aktivace a ostatní	Prodej	Aktivace a ostatní	
061	0	0	0	0	0	0
062	0	0	0	0	0	0
063	1	0	0	0	0	1
066	0	0	0	0	0	0
067	0	280	0	0	0	280
069	1 214	0	0	0	0	1 214
<b>Celkem 06</b>	<b>1 215</b>	<b>280</b>	<b>0</b>	<b>0</b>	<b>0</b>	<b>1 495</b>

## OPRAVNÉ POLOŽKY K MAJETKU

Pohledávky jsou vykázány v nominální hodnotě snížené o opravnou položku k problematickým pohledávkám. Opravná položka je vytvořena na základě příslušných ustanovení Zákona č. 593/1992 Sb. o rezervách pro zjištění základu daně z příjmů, dále pak věkové struktury pohledávek, její očekávané návratnosti a individuálního posouzení dlužníků.

Opravné položky k:	Zůstatek k 1.1.		Tvorba		Zúčtování		Zůstatek k 31. 12.	
	Běžné období	Minulé období	Běžné obd.	Minulé obd.	Běžné období	Minulé období	Běžné obd.	Minulé obd.
Dlouhodobému majetku								
Zásobám	5 360	5 360	0	0	0	0	5 360	5 360
Finančnímu majetku								
Pohledávkám – zákonné	951	951	0	0	0	0	951	951
Pohledávkám – ostatní	0	0	0	0	0	0	0	0

**ODPISOVÁNÍ**

Odpisový plán účetních odpisů **dlouhodobého hmotného majetku** účetní jednotka sestavila v interním předpisu tak, že za základ vzala metody používané při vyčíslování daňových odpisů (u majetku pořízeného a zařazeného k 1.1.), účetní a daňové odpisy se nerovnají. Dlouhodobý hmotný majetek, jehož doba použitelnosti je delší než 1 rok a pořizovací cena vyšší než 15.000 Kč je odepisován na základě předpokládané doby životnosti.

**PŘEPOČET CIZÍCH MĚN NA ČESKOU MĚNU**

Při přepočtu cizích měn na českou měnu používá společnost aktuální denní kurz vyhlášený ČNB. Zůstatky peněžních aktiv, pohledávek a závazků vedených v cizích měnách byly přepočteny devizovým kurzem zveřejněným ČNB k rozvahovému dni. Všechny kurzové zisky a ztráty z přepočtu peněžních aktiv, pohledávek a závazků jsou účtovány do výkazu zisku a ztráty.

**DOPLŇUJÍCÍ ÚDAJE K ROZVAZE A K VÝKAZU ZISKŮ A ZTRÁT****POLOŽKY VÝZNAMNÉ PRO HODNOCENÍ MAJETKOVÉ A FINANČNÍ SITUACE SPOLEČNOSTI****DOMĚRKY DANĚ Z PŘÍJMŮ ZA MINULÁ ÚČETNÍ OBDOBÍ**

Společnost nemá doměrky daně z příjmů za minulá účetní období

**ROZPIS ODLOŽENÉHO DAŇOVÉHO ZÁVAZKU NEBO POHLEDÁVKY**

Odložená daň se vykazuje u všech dočasných rozdílů mezi zůstatkovou hodnou aktiva nebo pasiva v rozvaze a jejich daňovou hodnotou. Při změně sazby daně z příjmů je zůstatek odložené daně přepočítán a rozdíl zaúčtován do výkazu zisku a ztráty.

Typ	titul	výše (tis. Kč)	Použitá sazba daně
Závazek	Rozdíl zůstatkové ceny investičního majetku	3 726	21 %

**DLOUHODOBÉ BANKOVNÍ ÚVĚRY**

Rok splatnosti	Částka v EUR
2025	314 462
2026	264 216
2027	264 216
2028	144 886
2029	56 816

**ROZPIS PŘIJATÝCH DOTACÍ NA INVESTIČNÍ A PROVOZNÍ ÚČELY**

Tato skutečnost v sledovaném období nenastala.

## DOPLŇUJÍCÍ INFORMACE O HMOVNÉM A NEHMOVNÉM MAJETKU

## HLAVNÍ SKUPINY DLOUHODOBÉHO HMOVNÉHO MAJETKU

Skupina majetku	Pořizovací cena		Oprávký		Zůstatková cena	
	Minulé období	Sledované období	Minulé období	Sledované období	Minulé období	Sledované období
Pozemky	1 244	1 244	0	0	1 244	1 244
Stavby	68 078	68 078	30 110	31 807	37 968	36 271
Movité věci	73 719	72 619	62 726	66 275	10 993	6 344
Nedokončený DHM	226	327	0	0	226	327

## DLOUHODOBÝ NEHMOVNÝ MAJETEK

Skupina majetku	Pořizovací cena		Oprávký		Zůstatková cena	
	Minulé období	Sledované období	Minulé období	Sledované období	Minulé období	Sledované období
Software	2 831	2 831	2 831	2 831	0	0
Ocenitelná práva	22 127	22 127	21 148	21 409	979	718
Jiný dlouhodobý nehmotný majetek	4 085	4 085	4 085	4 085	0	0

## DLOUHODOBÝ H MOTNÝ MAJETEK POŘÍZENÝ FORMOU FINANČNÍHO PRONÁJMU

Sledované účetní období							
Zahájení	Doba trvání	Název majetku	Splátky celkem	První splátka	Uhrazené splátky	Neuhrazené splátky splatné	
						do 1 roku	po 1 roce
2020	60	Dacia Logan	264	64	173	27	0
2022	60	VZ vozík HELI elekt.	823	0	438	136	249
2022	48	VW Tiguan	672	0	368	166	138
2022	60	Dacia Lodgy	436	105	198	66	67
2023	60	VOLVO V60 CROSS	1 338	308	412	206	412
2023	60	ŠKODA Octavia IV	1 098	250	225	169	454
2023	60	AUDI Q8	2 078	0	484	415	1 179
2024	60	Svářečka	285	49	27	47	162

## SOUHRNNÁ VÝŠE MAJETKU NEUVEDENÁ V ROZVAZE

Minulé období		Sledované období	
Název majetku	pořizovací cena	Název majetku	pořizovací cena
soubor DKP	12 699	DKP	12 874
CELKEM	12 699	CELKEM	12 874

## ROZPIS H MOTNÉHO MAJETKU ZATÍŽENÉHO ZÁSTAVNÍM PRÁVEM

Název majetku	Účetní hodnota	Forma zajištění	Účel	Pohledávka do
Nemovitosti areálu Bohdalice		Zástavní	Jištění úvěru	po dobu trvání
Nemovitosti skladů Orlovice	890	Zástavní	Jištění úvěru	po dobu trvání

## DLOUHODOBÉ MAJETKOVÉ CENNÉ PAPÍRY A MAJETKOVÉ ÚČASTI

Běžné období						
Název společnosti	Sídlo	Podíl na ZK v tis. Kč	Podíl na ZK v %	Počet akcií/nominální hodnota	Dividendy v tis. Kč	Zisk/Ztráta Běžného roku
AGROKLAS, a.s.	Slavkov	2 237	5	2 237/2 237	0	Není dostupné
Concentrating Systems, s.r.o.	Bohdalice	200	100			Není dostupné

## VLASTNÍ KAPITÁL

## POUŽITÍ ZISKŮ, RESP. ÚHRADY ZTRÁT

Rozhodnutím majoritního akcionáře v působnosti valné hromady byl hospodářský výsledek za účetní období 2023 ve výši 7 235 002,21Kč převeden částkou 7 235 002,21 na účet 428 - nerozdělený zisk minulých let.

## ZÁKLADNÍ KAPITÁL

Druh akcií	Počet akcií	Nominální hodnota (Kč)	Nesplacené akcie	Lhůta splatnosti
Na jméno	100	46 523	0	0

## POHLEDÁVKY A ZÁVAZKY

## POHLEDÁVKY PO LHŮTĚ SPLATNOSTI

Dny	Minulé období	Sledované období
Do 30	3 732	3 411
30–60	0	0
60–180	0	0
181–365	2	0
365 a více	1 307	951

## ZÁVAZKY PO LHŮTĚ SPLATNOSTI

Dny	Minulé období	Sledované období
Do 30	203	2 637
30–60	0	31
60–180	0	0
181–365	0	0
365 a více	19	19

## ÚDAJE O POHLEDÁVKÁCH A ZÁVAZCÍCH K PODNIKŮM VE SKUPINĚ

Závazky k podnikům ve skupině					
Minulé období			Běžné období		
Věřitel	Částka	Splatnost	Věřitel	Částka	Splatnost
ESAP Consult s.r.o.	3 847	2026	ESAP Consult s.r.o.	1 387	2026
Concentrating Systems s.r.o.	80	2026	Concentrating Systems s.r.o.	85	2026

Pohledávky k podnikům ve skupině					
Minulé období			Běžné období		
Věřitel	Částka	Splatnost	Věřitel	Částka	Splatnost
ESAP Consult s.r.o.	330	2026	ESAP Consult s.r.o.	623	2026
Concentrating Systems, s.r.o.	12 265	2026	Concentrating Systems, s.r.o.	12 265	2026

## STÁT – DAŇOVÉ ZÁVAZKY A DOTACE (Ř.137 ROZVAHY)

Položka	Běžné období
Daň z příjmů ze závislé činnosti	185
Daň z příjmu právnických osob	
Daň z přidané hodnoty	329
Daň silniční	0

## STÁT – DAŇOVÉ POHLEDÁVKY (Ř.064 ROZVAHY)

Položka	Běžné období
Daň z příjmů ze závislé činnosti	0
Daň z příjmu právnických osob	224
Daň z přidané hodnoty	0
Daň silniční	0

Společnost neeviduje splatné závazky pojistného na sociální zabezpečení, příspěvku na státní politiku zaměstnanosti a veřejné zdravotní pojištění. Společnost neeviduje daňové nedoplatky u místně příslušného finančního úřadu.

## ÚDAJE O POHLEDÁVKÁCH A ZÁVAZCÍCH Z TITULU UPLATNĚNÍ ZÁSTAVNÍHO A ZAJIŠŤOVACÍHO PRÁVA

Nejsou

## ZÁVAZKY NESLEDOVANÉ V ÚČETNICTVÍ A NEUVEDENÉ V ROZVAZE

Společnost eviduje závazek z titulu zajištění kurzového rizika forwardovým obchodem.

Období	Výše závazku v EUR (povinnost prodat EUR za CZK)	Průměrný kurz
2025	1 910	25,47
2026	1 440	25,63
2027	840	25,77

## DALŠÍ VÝZNAMNÉ POTENCIONÁLNÍ ZTRÁTY, NA KTERÉ NEBYLA V ÚČETNICTVÍ TVOŘENA REZERVA

není takových

## REZERVY

Druh rezervy	Minulé období			Běžné období			
	Zůstatek k 1.1.	Tvorba	Čerpání	Zůstatek k 31.12.	Tvorba	Čerpání	Zůstatek k 31.12.
Záonné rezervy	9 305	0	0	9 305	0	0	9 305
Rezerva na daň z příjmů	3 473	0	3 473	0	0	0	0
Ostatní rezervy							
Odložený daňový závazek	4 226	42		4 268		541	3 726
<b>Celkem</b>	<b>17 004</b>	<b>42</b>	<b>3 473</b>	<b>13 573</b>	<b>0</b>	<b>541</b>	<b>13 031</b>

## VÝNOSY

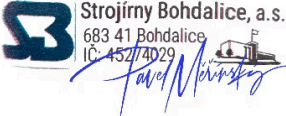
	Minulé období			Sledované období		
	Celkem	Tuzemsko	Zahraničí	Celkem	Tuzemsko	Zahraničí
Tržby za prodej zboží	0	0	0	318	318	0
Tržby z prodeje vlastních výrobků	128 174	287	127 887	107 348	54 834	52 514
Tržby z prodeje služeb	1 436	1 436	0	29 793	1 530	28 263
Tržby z prodeje materiálu	2 811	2 811	0	851	851	0
Tržby z prodej investičního majetku	470	470	0	865	865	0
Finanční výnosy	7 479	7 479	0	1 169	1 169	0
Ostatní výnosy	266	266	0	130	130	0
<b>Celkem</b>	<b>140 636</b>	<b>12 749</b>	<b>127 887</b>	<b>140 474</b>	<b>59 697</b>	<b>80 777</b>

## VÝDAJE VYNALOŽENÉ V PRŮBĚHU ÚČETNÍHO OBDOBÍ NA VÝZKUM A VÝVOJ

Běžné období		Minulé období	
Druh výzkumné činnosti	výdaje	Druh výzkumné činnosti	Výdaje
Výzkum a vývoj v oblasti přeměny solární energie na energii elektrickou a tepelnou	12 059	Výzkum a vývoj v oblasti přeměny solární energie na energii elektrickou a tepelnou	12 034

## GOING CONCERN

Účetní jednotka sestavila účetní závěrku na principu going concern, neboť neshledala žádné důvody, které by zpochybňovaly předpoklad dalšího nepřetržitého pokračování v činnosti.

Sestaveno dne: 29.05.2025	Sestavil: Ing. Pavel Měřinský	Podpis  Strojírny Bohdalice, a.s. 683 41 Bohdalice IČ: 452/74029 <i>Pavel Měřinský</i>
---------------------------------	----------------------------------	---

# PŘEHLED O ZMĚNÁCH VLASTNÍHO KAPITÁLU

za období od 1.1.2024 do 31.12.2024

(v celých tisících Kč)

IČ: 45274029

Dle vyhlášky č. 500/2002 Sb.

Název a sídlo účetní jednotky

Strojírny Bohdalice, a.s.

Bohdalice č.p. 63

Bohdalice

68341

Sestaveno dne: 29.5.2025

Právní forma účetní jednotky: AKCIOVÁ SPOLEČNOST

Předmět podnikání účetní jednotky: Výroba ostatních strojů a zařízení pro všeobecné účely j.n.

Označení a	TEXT b	Skutečnost v účetním období	
		běžném 1	minulém 2
<b>A. Základní kapitál zapsaný v obchodním rejstříku (účet 411)</b>			
A.1.	Počáteční stav	46 523	46 523
A.2.	Zvýšení	0	0
A.3.	Snížení	0	0
A.4.	Konečný zůstatek	46 523	46 523
<b>B. Základní kapitál nezapsaný (účet 419)</b>			
B.1.	Počáteční stav	0	0
B.2.	Zvýšení	0	0
B.3.	Snížení	0	0
B.4.	Konečný zůstatek	0	0
<b>C. A. +/- B. se zohledněním účtu 252</b>			
C.1.	Počáteční zůstatek A. +/- B.	46 523	46 523
C.2.	počáteční zůstatek vlastních akcií a vlastních obchodních podílů	0	0
C.3.	Změna stavu účtu 252	0	0
C.4.	Konečný zůstatek účtu 252	0	0
C.5.	Konečný zůstatek A. +/- B.	46 523	46 523
<b>D. Emisní ážio</b>			
D.1.	Počáteční stav	0	0
D.2.	Zvýšení	0	0
D.3.	Snížení	0	0
D.4.	Konečný zůstatek	0	0
<b>E. Rezervní fondy</b>			
E.1.	Počáteční stav	9 305	9 305
E.2.	Zvýšení	0	0
E.3.	Snížení	0	0
E.4.	Konečný zůstatek	9 305	9 305

Označení a	TEXT b	Skutečnost v účetním období	
		běžném 1	minulém 2
<b>F. Ostatní fondy ze zisku</b>			
F.1.	Počáteční zůstatek	0	0
F.2.	Zvýšení	0	0
F.3.	Snížení	0	0
F.4.	Konečný zůstatek	0	0
<b>G. Kapitálové fondy</b>			
G.1.	Počáteční zůstatek	0	0
G.2.	Zvýšení	0	0
G.3.	Snížení	0	0
G.4.	Konečný zůstatek	0	0
<b>H. Rozdíly z přecenění nezahrnuté do výsledku hospodaření</b>			
H.1.	Počáteční zůstatek	0	0
H.2.	Zvýšení	0	0
H.3.	Snížení	0	0
H.4.	Konečný zůstatek	0	0
<b>I. Zisk účetních období (účet 428 + zůstatek na straně D účtu 431)</b>			
I.1.	Počáteční zůstatek	64 695	60 172
I.2.	Zvýšení	7 235	9 173
I.3.	Snížení	0	4 650
I.4.	Konečný zůstatek	71 930	64 695
<b>J. Ztráta účetních období (účet 429 + zůstatek na straně MD účtu 431)</b>			
J.1.	Počáteční zůstatek	0	0
J.2.	Zvýšení	0	0
J.3.	Snížení	0	0
J.4.	Konečný zůstatek	0	0
K.	Zisk/ztráta za účetní období po zdanění	7 446	7 235
<b>Součet celkem (C5+D4+E4+F4+G4+H4+I4+J4+K)</b>		135 204	127 758

Podpisový záznam



**Strojírny Bohdalice, a.s.**

683 41 Bohdalice  
IČ: 452/74029



# PŘEHLED O PENĚŽNÍCH TOCÍCH

za období od 1.1.2024 do 31.12.2024

(v celých tisících Kč)

IČ: 45274029

Dle vyhlášky č. 500/2002 Sb.

Název a sídlo účetní jednotky

Strojírny Bohdalice, a.s.

Bohdalice č.p. 63

Bohdalice

68341

Sestaveno dne: 29.5.2025

Právní forma účetní jednotky: AKCIOVÁ SPOLEČNOST

Předmět podnikání účetní jednotky: Výroba ostatních strojů a zařízení pro všeobecné účely j.n.

Označení a	TEXT b	Skutečnost v účetním období	
		běžném 1	minulém 2
P.	Stav peněžních prostředků (PP) a ekvivalentů na začátku účetního období	722	25 001
<b>PENĚŽNÍ TOKY Z HLAVNÍ VÝDĚLEČNÉ ČINNOSTI (PROVOZNÍ ČINNOST)</b>			
Z.	Účetní zisk nebo ztráta před zdaněním	7 757	8 929
A.1.	<b>Úprava o nepeněžní operace</b>	7 357	8 526
A1.1.	Odpisy stálých aktiv(+) s vyj. zúst. ceny a dále umoř. opr. pol. k majetku	6 181	10 469
A.1.2.	Změna stavu opravných položek, rezerv	0	-3 473
A.1.3.	Zisk (ztráta) z prodeje stálých aktiv, vyúčt. do výnosů -, do nákladů +	-415	-469
A.1.4.	Výnosy z dividend a podílů na zisku (-)	0	0
A.1.5.	Vyučtované nákladové úroky (+), s výjimkou úroků zahrnovaných do ocenění dlouhodobého majetku a vyučtované výnosové úroky (-)	1 588	1 647
A.1.6.	Případné úpravy o ostatní nepeněžní operace	3	352
A.*	<b>Čistý peněžní tok z provozní činnosti před zdaněním a změnami pr.kap.</b>	15 114	17 455
A.2.	<b>Změna stavu nepeněžních složek pracovního kapitálu</b>	-15 682	-23 195
A2.1.	Změna stavu pohledávek z provozní činnosti (+/-) au čas. rozlišení	-52 772	11 685
A.2.2.	Změna stavu krátkodobých závazků z provozní činnosti (+/-) pu čas. rozl.	36 486	-25 827
A.2.3.	Změna stavu zásob (+/-)	604	-9 053
A.2.4.	Změna stavu krátkodobého finančního maj. nespádající do PP a ekv.	0	0
A**	<b>Čistý peněžní tok z provozní činnosti před zdaněním</b>	-568	-5 740
A.3.	Vyplacené úroky s výjimkou úroků zahrnovaných do ocenění dlouhodob. maj. (-)	-1 602	-1 647
A.4.	Přijaté úroky (+)	14	0
A.5.	Zaplacená daň z příjmů a za doměrky za minulé období (-)	-311	-2 359
A.7.	Přijaté dividendy a podíly na zisku (+)	0	0
A.***	<b>Čistý peněžní tok z provozní činnosti</b>	-2 467	-9 746
<b>PENĚŽNÍ TOKY Z INVESTIČNÍ ČINNOSTI</b>			
B.1.	Výdaje spojené s nabytím stálých aktiv	-124	-2 652
B.2.	Příjmy z prodeje stálých aktiv	865	470
B.3.	Zápůjčky a úvěry spřízněným osobám	-280	0
B.***	<b>Čistý peněžní tok vztahující se k investiční činnosti</b>	461	-2 182

Označení a	TEXT b	Skutečnost v účetním období	
		běžném 1	minulém 2
<b>PENĚŽNÍ TOKY Z FINANČNÍCH ČINNOSTÍ</b>			
C.1.	Dopady změn dlouhodobých, popř. krátkodobých závazků na PP a ekv.	3 516	-7 882
<b>C.2.</b>	<b>Dopady změn vlastního kapitálu na PP a ekv.</b>	<b>-1 879</b>	<b>-4 469</b>
C.2.1.	Zvýšení PP a ekv. z titulu zvýšení základního kapitálu (RF) (+)	0	0
C.2.2.	Vyplacení podílu na vlastním kapitálu společníkům (-)	0	0
C.2.3.	Další vklady PP společníků a akcionářů	0	0
C.2.4.	Úhrada ztráty společníky (+)	0	0
C.2.5.	Přímé platby na vrub fondů (-)	0	0
C.2.6.	Vyplacené dividendy nebo podíly na zisku včetně zapl. srážkové daně (-)	-1 879	-4 469
<b>C***</b>	<b>Čistý peněžní tok vztahující se k finanční činnosti</b>	<b>1 637</b>	<b>-12 351</b>
<b>F.</b>	<b>Čisté zvýšení, resp. snížení peněžních prostředků</b>	<b>-369</b>	<b>-24 279</b>
<b>R.</b>	<b>Stav peněžních prostředků a ekvivalentů na konci období</b>	<b>353</b>	<b>722</b>

Podpisový záznam:



**Strojírny Bohdalice, a.s.**

683 41 Bohdalice  
IČ: 45274029



*Pavel Měřínský*

# Výrok auditora

- ① Provedl jsem audit přiložené účetní závěrky společnosti Strojírny Bohdalice ( dále také „ Společnost“) sestavené na základě českých účetních předpisů, která se skládá z rozvahy k 31.12.2024, výkazu zisku a ztráty, přehledu o změnách vlastního kapitálu a přehledu o peněžních tocích za rok končící 31.12.2024, a přílohy této účetní závěrky, která obsahuje popis použitých podstatných účetních metod a další vysvětlující informace.

Údaje o Společnosti jsou uvedeny v příloze této účetní závěrky.

Podle mého názoru účetní závěrka podává věrný a poctivý obraz aktiv a pasiv společnosti Strojírny Bohdalice a.s. k 31.12.2024 a nákladů a výnosů a výsledku jejího hospodaření a peněžních toků za rok končící 31.12.2024 v souladu s českými účetními předpisy.

V Brně dne 5.6.2025



Ing. Petr Hanzlík  
auditor

Osvědčení č. 1607